

Année scolaire 2009 – 2010

Mémento statistique de l'école neuchâteloise

09 10

PRÉSCOLARITÉ ET SCOLARITÉ OBLIGATOIRE

nombre d'élèves par degré 3

ENSEIGNEMENT PRÉSCOLAIRE

effectif et nombre de classes 4

ENSEIGNEMENT PRIMAIRE

effectif et nombre de classes 5

SECONDAIRE 1

degré 6 6

degré 7 7

degré 8 8

degré 9 9

tableau récapitulatif 10

degrés 7, 8 et 9 11

taux de redoublement cantonaux,
degrés 7 et 8 11

SECONDAIRE 2 ET FORMATION PROFESSIONNELLE SUPÉRIEURE

voie générale 12

formation professionnelle 12

écoles du secondaire 2 13

hautes écoles HEP - HE-Arc 14

CONSERVATOIRE DE MUSIQUE NEUCHÂTELOIS 14

CNIP - CENTRE NEUCHÂTELOIS D'INTÉGRATION PROFESSIONNELLE 15

ÉCOLES SPÉCIALISÉES ET INSTITUTIONS AVEC CLASSES INTERNES 15

PERSPECTIVES SCOLAIRES À COURT TERME 16

PRÉSCOLARITÉ ET SCOLARITÉ OBLIGATOIRE : NBRE D'ÉLÈVES PAR DEGRÉ

Degrés d'enseignement		Filles	Garçons	Total
Préscolaire	1	728	812	1540
	2	880	889	1769
	Total	1608	1701	3309

<i>Scolarité obligatoire</i>		Filles	Garçons	Total
Primaire	1	822	937	1759
	2	923	959	1882
	3	887	943	1830
	4	954	942	1896
	5	908	959	1867
	Développement & accueil	58	106	164
	Total	4552	4846	9398

Secondaire 1	6	953	1014	1967
	7	968	1008	1976
	8	962	995	1957
	9	931	899	1830
	Terminale & accueil	96	172	268
	Total	3910	4088	7998

Total scolarité obligatoire

17396

ENSEIGNEMENT PRÉSCOLAIRE - EFFECTIF ET NBRE DE CLASSES 2009-2010

Communes/◆Districts	Classes	Elèves
Neuchâtel	26.5	529
Hauterive	2	42
— Saint-Blaise	3	57
— La Tène	5	107
— Cornaux	1.5	32
— Cressier	2.5	42
— Enges	—	—
Le Landeron	4	80
Lignièrès	1.5	39
◆Neuchâtel	46	928

Boudry	5	108
Cortailod	5	86
Colombier	6	108
Auvernier	1	23
Peseux	4	90
Corcelles-Cormondrèche	4.5	91
Bôle	2	31
— Rochefort	1	21
— Brot-Dessous	—	—
Bevaix	4.5	96
Gorgier	2	46
— St-Aubin-Sauges	2.5	47
— Fresens	—	—
— Montalchez	1	12
— Vaumarcus	—	—
◆Boudry	38.5	759

Val-de-Travers	11	189
La Côte-aux-Fées	1	4
Les Verrières	1	11
◆Val-de-Travers	13	204

Communes/◆Districts	Classes	Elèves
Cernier	3	56
Chézard-Saint-Martin	2	40
— Dombresson	3	56
— Villiers	—	—
— Le Pâquier	—	—
Savagnier	2	41
— Fenin-Vilars-Saules	1	26
Fontaines	2	35
— Engollon	—	—
Fontainemelon	2	30
Les Hauts-Geneveys	1	10
— Boudevilliers	1	20
— Valangin	—	—
— Coffrane	3	59
— Les Geneveys-s/Coffrane	—	—
— Montmollin	—	—
◆Val-de-Ruz	20	373

Le Locle	9.5	190
Les Brenets	1.5	20
Le Cerneux-Péquignot	0.5	8
La Brévine	1	9
La Chaux-du-Milieu	1	13
— Les Ponts-de-Martel	2	43
— Brot-Plamboz	—	—
◆Le Locle	15.5	283

La Chaux-de-Fonds	38	723
Les Planchettes	0.5	9
La Sagne	1.5	30
◆La Chaux-de-Fonds	40	762

Légende : — Le cas échéant, les élèves sont scolarisés dans une autre commune.

Remarque : Les demi-classes sont des classes à horaire réduit, par exemple les classes d'élèves de 4/5 ans.

Total classes	173
Total élèves	3309
Elèves par classe	19.1

ENSEIGNEMENT PRIMAIRE - EFFECTIF ET NOMBRE DE CLASSES 2009-2010

Communes/◆Districts	Classes	Elèves
Neuchâtel	78.5	1450
Hauterive	5	107
Saint-Blaise	9	179
La Tène	16	311
Cornaux	5	83
Cressier	7	126
Enges	1	13
Le Landeron	12	250
Lignièrès	4	69
◆Neuchâtel	137.5	2588

Boudry	14	272
Cortailod	13	252
Colombier	16	330
Auvernier	4	66
Peseux	16	326
Corcelles-Cormondrèche	13	248
Bôle	5	92
Rochefort	3	61
Brot-Dessous	—	—
Bevaix	12	246
Gorgier	5	103
Saint-Aubin-Sauges	7	145
Fresens	1	15
Montalchez	—	—
Vaumarcus	1	15
◆Boudry	110	2171

Val-de-Travers	32	557
La Côte-aux-Fées	1	20
Les Verrières	3	36
◆Val-de-Travers	36	613

Communes/◆Districts	Classes	Elèves
Cernier	7	136
Chézard-Saint-Martin	7	135
Dombresson	8	161
Villiers	—	—
Le Pâquier	1	17
Savagnier	5	112
Fenin-Vilars-Saules	3	49
Fontaines	5	90
Engollon	—	—
Fontainemelon	6	97
Les Hauts-Geneveys	2	31
Boudevilliers	1	15
Valangin	2	39
Coffrane	—	—
Les Geneveys-s/Coffrane	7	131
Montmollin	3	47
◆Val-de-Ruz	57	1060

Le Locle	31	567
Les Brenets	3	53
Le Cerneux-Péquignot	1.5	26
La Brévine	3	48
La Chaux-du-Milieu	2	37
Les Ponts-de-Martel	5	86
Brot-Plamboz	1	19
◆Le Locle	46.5	836

La Chaux-de-Fonds	117	2076
Les Planchettes	—	—
La Sagne	3	54
◆La Chaux-de-Fonds	120	2130

Légende : — Le cas échéant, les élèves sont scolarisés dans une autre commune.

Total classes	507
Total élèves	9398
Elèves par classe	18.5

Ecoles	OR - Orientation		TR - Transition		Total	
	Classes	Elèves	Classes	Elèves	Classes	Elèves
<i>Le Mail</i>	8	159	2	16	10	175
<i>Les Deux Thielles</i>	5	96	1	14	6	110
<i>Le Bas-Lac</i>	5	101	1	11	6	112
<i>Les Terreaux</i>	6	126	2	19	8	145
<i>La Côte</i>	7	140	2	21	9	161
ESRN (total)	31	622	8	81	39	703
CESCOLE	8	171	2	26	10	197
CSC	6	132	1	12	7	144
JJR / VdT	6	116	2	23	8	139
CSVV	8	158	2	27	10	185
ESLL	5	102	2	18	7	120
ESIP	1.5	37	0.5	5	2	42
ESCF	18	341	6	75	24	416
CIVAB	1	21	—	—	1	21
Total	84.5	1700	23.5	267	108	1967
<i>Elèves par classe</i>		<i>20.1</i>		<i>11.4</i>		<i>18.2</i>

ESRN	Ecole secondaire régionale de Neuchâtel
CESCOLE	Centre scolaire secondaire de Colombier et environs
CSC	Centre scolaire secondaire Les Cerisiers, Gorgier
JJR / VdT	Ecole Jean-Jacques Rousseau, Val-de-Travers
CSVV	Centre scolaire du Val-de-Ruz, La Fontenelle, Cernier
ESLL	Ecole secondaire du Locle
ESIP	Ecole secondaire intercommunale des Ponts-de-Martel
ESCF	Ecole secondaire de La Chaux-de-Fonds
CIVAB	Classes intercommunales de la Vallée de la Brévine

Ecoles	MA - Maturités		MO - Moderne		PP - Préprof.		Total	
	Classes	Elèves	Classes	Elèves	Classes	Elèves	Classes	Elèves
<i>Le Mail</i>	4	79	2	41	3	45	9	165
<i>Les Deux Thielles</i>	2	39	2	31	2	36	6	106
<i>Le Bas-Lac</i>	2	39	2	34	2	36	6	109
<i>Les Terreaux</i>	3	64	1	21	2	35	6	120
<i>La Côte</i>	3	74	2	41	3	49	8	164
ESRN (total)	14	295	9	168	12	201	35	664
CESCOLE	4	87	2	48	3	56	9	191
CSC	3	56	3	57	4	54	10	167
JJR / VdT	3	60	2	45	2	44	7	149
CSVR	3	54	3	58	3	57	9	169
ESLL	4	79	2	34	2	37	8	150
ESIP	—	—	1	10	1	8	2	18
ESCF	8	185	6	114	9	166	23	465
CIVAB	—	—	—	—	0.33	3	0.33	3
Total	39	816	28	534	36.33	626	103.33	1976
<i>Elèves par classe</i>		<i>20.9</i>		<i>19.1</i>		<i>17.2</i>		<i>19.1</i>

Ecoles	MA - Maturités		MO - Moderne		PP - Préprof.		Total	
	Classes	Elèves	Classes	Elèves	Classes	Elèves	Classes	Elèves
<i>Le Mail</i>	3	67	3	55	3	46	9	168
<i>Les Deux Thielles</i>	2	43	2	34	2	28	6	105
<i>Le Bas-Lac</i>	3	52	2	35	2	38	7	125
<i>Les Terreaux</i>	3	64	2	37	1	15	6	116
<i>La Côte</i>	4	86	3	57	3	52	10	195
ESRN (total)	15	312	12	218	11	179	38	709
CESCOLE	4	98	3	57	3	48	10	203
CSC	3	66	3	52	2	31	8	149
JJR / VdT	3	62	2	46	2	41	7	149
CSVR	3	61	3	54	3	54	9	169
ESLL	3	57	2	38	2	35	7	130
ESIP	—	—	1	8	1	8	2	16
ESCF	7	161	6	124	8	143	21	428
CIVAB	—	—	—	—	0.33	4	0.33	4
Total	38	817	32	597	32.33	543	102.33	1957
<i>Elèves par classe</i>		<i>21.5</i>		<i>18.7</i>		<i>16.8</i>		<i>19.1</i>


Ecoles	MA - Maturités		MO - Moderne		PP - Préprof.		Total	
	Classes	Elèves	Classes	Elèves	Classes	Elèves	Classes	Elèves
<i>Le Mail</i>	3	71	3	52	2	35	8	158
<i>Les Deux Thielles</i>	2	44	2	41	1	20	5	105
<i>Le Bas-Lac</i>	3	64	2	30	1	21	6	115
<i>Les Terreaux</i>	3	66	2	40	1	17	6	123
<i>La Côte</i>	3	72	2	38	2	40	7	150
ESRN (total)	14	317	11	201	7	133	32	651
CESCOLE	4	88	3	59	3	51	10	198
CSC	3	67	2	43	2	29	7	139
JJR / VdT	3	55	2	41	3	40	8	136
CSVR	3	54	3	52	3	50	9	156
ESLL	3	68	2	44	2	30	7	142
ESIP	—	—	1	7	1	14	2	21
ESCF	8	176	6	103	5	103	19	382
CIVAB	—	—	—	—	0.33	5	0.33	5
Total	38	825	30	550	26.33	455	94.33	1830
<i>Elèves par classe</i>		<i>21.7</i>		<i>18.3</i>		<i>17.3</i>		<i>19.4</i>

Ecoles	Degré 6		Degrés 7 à 9		Terminale & accueil		Total	
	Classes	Elèves	Classes	Elèves	Classes	Elèves	Classes	Elèves
<i>Le Mail</i>	10	175	26	491	3	47	39	713
<i>Les Deux Thielles</i>	6	110	17	316	1	11	24	437
<i>Le Bas-Lac</i>	6	112	19	349	—	—	25	461
<i>Les Terreaux</i>	8	145	18	359	2	20	28	524
<i>La Côte</i>	9	161	25	509	2	20	36	690
ESRN (total)	39	703	105	2024	8	98	152	2825
CESCOLE	10	197	29	592	1	11	40	800
CSC	7	144	25	455	1	11	33	610
JJR / VdT	8	139	22	434	1	9	31	582
CSVR	10	185	27	494	1	11	38	690
ESLL	7	120	22	422	3	24	32	566
ESIP	2	42	6	55	1	5	9	102
ESCF	24	416	63	1275	9	99	96	1790
CIVAB	1	21	1	12	—	—	2	33
Total	108	1967	300	5763	25	268	433	7998
<i>Elèves par classe</i>		18.2		19.2		10.7		18.5

Degrés	MA - Maturités		MO - Moderne		PP - Préprofessionnelle			Total	
	Classes	Elèves	Classes	Elèves	Classes	Elèves	Classe multidegré	Classes	Elèves
7 ^e	39	816	28	534	36.33	626		103.33	1976
8 ^e	38	817	32	597	32.33	543	1	102.33	1957
9 ^e	38	825	30	550	26.33	455		94.33	1830
Classe multidegré					(1)	(12)		(1)	(12)
Total	115	2458	90	1681	95	1624		300	5763

() effectif déjà ventilé dans les degrés 7, 8 et 9

() classe multidegré déjà comptée en 1/3 de classe



NON-PROMOTION OU REDOUBLEMENT, EN % SELON LA SECTION

	Degré 7				Degré 8			
	Total en %	Maturités	Moderne	Préprof.	Total en %	Maturités	Moderne	Préprof.
2005/06 - 06/07	2.85	1.23	5.67	2.31	5.38	4.37	9.49	1.90
2006/07 - 07/08	4.24	2.22	7.99	3.51	5.16	2.95	8.83	4.53
2007/08 - 08/09	4.44	1.92	7.69	4.92	4.66	2.48	8.47	3.92
2008/09 - 09/10	4.95	2.40	8.03	5.35	6.01	4.39	9.19	4.94

Exemple de lecture : dans le degré 7, section maturités, 1,92% des élèves n'ont pas été promus entre les années 2007/08 et 2008/09.

SECONDAIRE 2 - VOIE GÉNÉRALE	Ecole de culture générale	Maturité gymnasiale
Ecole du secteur tertiaire (CIFOM-ESTER)	139	
Lycée Jean-Piaget	345	576
Lycée Blaise-Cendrars		649
Lycée Denis-de-Rougemont, Neuchâtel		822
Lycée Denis-de-Rougemont, Fleurier		48
Total	484	2095

SECONDAIRE 2 - FORMATION PROFESSIONNELLE

Orientation ou domaine de formation :	CPLN		CIFOM		CPMB	LJP	Total
	plein-temps	dual	plein-temps	dual	dual	plein-temps	
Transition							
Préapprentissage	154		130			72	356
Passerelle HES			24				24
Total	154	—	154	—	—	72	380
Formation professionnelle initiale							
domaine technique	144	70	250	655	54		1173
domaine arts appliqués			179	51			230
domaine arts et métiers		490					490
domaine terre et nature	9	217					226
domaine bâtiment et construction					773		773
domaine commerce et gestion		502	135	198		495	1330
domaine santé et social				390			390
Total	153	1279	564	1294	827	495	4612
Maturité professionnelle							
orientation technique	361		247				608
orientation artisanale et sciences naturelles	3						3
orientation commerciale	110	96	93	64		169	532
orientation artistique			48				48
orientation santé-social			123				123
Total	474	96	511	64	—	169	1314
Formation professionnelle supérieure*							
domaine technique	186	106	71	26			389
domaine bâtiment et construction					161		161
domaine économie	56	197		92			345
domaine social			82	59			141
domaine arts appliqués			12				12
domaine pédagogique				42			42
Total	242	303	165	219	161	—	1090
Total	1023	1678	1394	1577	988	736	7396

*comprend les formations de type ES, brevet fédéral et diplôme fédéral

ÉCOLES DU SECONDAIRE 2

Centre / Ecole	Secondaire2 + préap- prentissage	Formation supérieure	Total
CPLN			
ET (Ecole technique)	609	292	
EAM (Ecole des arts et métiers)	644	—	
EMTN (Ecole des métiers de la terre et de la nature)	226	—	
ESD (Ecole supérieure de droguerie)	—	56	
EPC (Ecole professionnelle commerciale)	677	197	
Total CPLN	2156	545	2701
CIFOM			
EPCY (Ecole Pierre-Coullery)	279	141	
EAA (Ecole d'arts appliqués)	273	12	
ESTER (Ecole du secteur tertiaire)	998	—	
ET (Ecole technique)	1033	97	
FC (Formation continue)	143	134	
Total CIFOM	2726	384	3110
CPMB	827	161	988
Lycée Jean-Piaget			
ESND (Ecole Supérieure Numa-Droz)	527	—	
ESCN (Ecole Supérieure de Commerce de Neuchâtel)*	1130	—	
Total Lycée Jean-Piaget	1657	—	1657
Lycée Denis-de-Rougemont	870	—	870
Lycée Blaise-Cendrars	649	—	649
Total	8885	1090	9975

*Ecole supérieure de commerce comprenant : maturité professionnelle, diplôme de commerce, tronc commun, raccordement, cours de secrétariat, maturité gymnasiale

CIFOM	Centre interrégional de la formation professionnelle des Montagnes neuchâteloises
CPLN	Centre cantonal de formation professionnelle du Littoral neuchâtelois
CPMB	Centre cantonal de formation professionnelle des métiers du bâtiment
LJP	Lycée Jean-Piaget

HAUTES ÉCOLES

Institut	Formation	plein temps	temps partiel	Total
HEP - BEJUNE	Haute école pédagogique - Elèves neuchâtelois			
	PF1 : formation initiale préscolaire et primaire	141		141
	PF2 : formation initiale secondaire 1 et 2	39	61	100
Total HEP - BEJUNE		180	61	241

HE - Arc	Haute école Arc - sites neuchâtelois	formation de base + diplômants	formation continue + postgrade	Total
	Haute école d'ingénierie	248	16	264
	Haute école conservation-restauration	46	—	46
	Haute école de gestion	428	211	639
	Haute école de santé	225	193	418
Total HE - Arc		947	420	1367

CONSERVATOIRE DE MUSIQUE NEUCHÂTELOIS

	Total
Ecole de musique	2091
Classes préprofessionnelles	16
Classes professionnelles	4
Total élèves sans distinction de site	2111

nombre d'étudiants

Réinsertion professionnelle adultes	130
Stages pour apprenants CFC	12
Formations pour entreprises	15
Total CNIP	157

ÉCOLES SPÉCIALISÉES	Classes	Elèves
Ecole spécialisée du CERAS	10	80
Centre pédagogique, Malvilliers	8	70
Fondation Les Perce-Neige :		
• Centre pédagogique Unité de La Chaux-de-Fonds	13	54
• Centre pédagogique Unité de Neuchâtel	23	97
• Centre pédago-thérapeutique « Clos-Rousseau », Cressier	7	20
Total	61	321

INSTITUTIONS AVEC CLASSES INTERNES	Classes	Elèves
Centre pédagogique Les Billodes, Le Locle	3	28
Fondation Borel, centre pédagogique et thérapeutique, Dombresson	5	34
Fondation Carrefour, Travers	1	6
Fondation Sandoz, Le Locle	1	11
Total	10	79

PERSPECTIVES SCOLAIRES À COURT TERME (À 3 ANS), PAR COMMUNE

Exemple : Les Brenets

par degré pour les trois prochaines années

Année 2009 - 2010	Estimation à 1 an	Estimation à 2 ans	Estimation à 3 ans
20	20	20	20
7	12	6	14
13	8	14	6
53	61	54	55
12	14	9	14
6	12	14	9
14	6	12	14
15	14	6	12
6	15	14	6

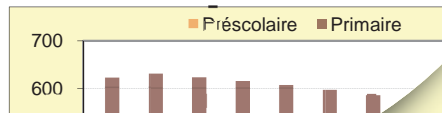
ne.ch
RÉPUBLIQUE ET CANTON DE NEUCHÂTEL

Commune ou groupem

Estimation du nombre d'élèves

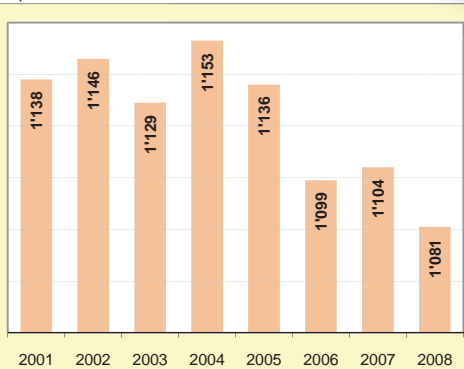
Année précédente	2001
Préscolaire	23
Degré 1	10
Degré 2	13
Primaire	54
Degré 1	7
Degré 2	15
Degré 3	15
Degré 4	5
Degré 5	12

Perspectives scolaires régionales sur 10 ans



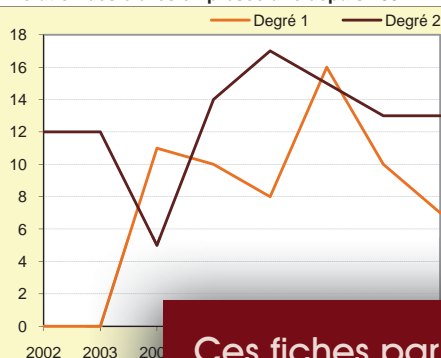
Evolution de la population depuis 2001

Population au 31.12



Source: Recensement cantonal

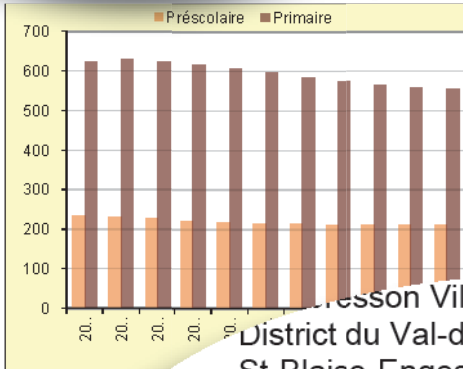
Evolution des élèves en préscolaire depuis 2001



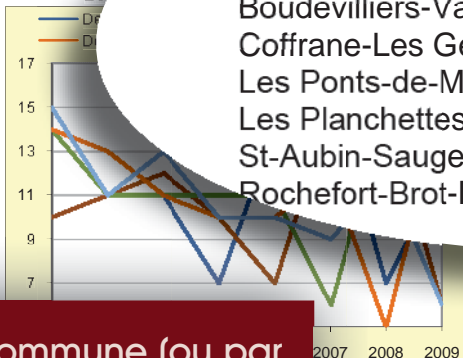
Source: CLOEE

Perspectives scolaires régionales sur 10 ans

Region Le Locle



Evolution des élèves en préscolaire depuis 2001



Source: CLOEE

- Neuchâtel
- Hauterive
- Cornaux
- Cressier
- Le Landeron
- Lignières
- Boudry
- Cortailod
- Colombier
- Auvernier
- Peseux
- Corcelles-Cormondrèche
- Bôle
- Bevaix
- Gorgier
- Cernier
- Chézard-Saint-Martin
- Savagnier
- Fontainemelon
- Les Hauts-Geneveys
- Le Locle
- Les Brenets
- Le Cerneux-Péquignot
- La Brévine
- La Chaux-du-Milieu
- La Sagne
- La Tène
- Les Bâties
- Les Bâties-Villiers Le Pâquier
- Le District du Val-de-Travers
- St-Blaise-Enges
- Fenin-Vilars-Saules-Engollon
- Boudevilliers-Valangin-Fontaines
- Coffrane-Les Geneveys-sur-Cof. Montmollin
- Les Ponts-de-Martel-Brot-Plamboz
- Les Planchettes-La Chaux-de-Fonds
- St-Aubin-Sauges-Vaumarcus-Fresens-Montalchez
- Rochefort-Brot-Dessous

Ces fiches par commune (ou par groupement de communes) sont disponibles sur

<http://www.ne.ch/stat>
rubrique «statistique scolaire»

Office de la statistique

Novembre 2009